



1 AN
garantie

Garantie: Trois ans sur les pièces

Amico Beds Corporation se réserve le droit de modifier les spécifications de ses produits sans préavis.

Caractéristiques & Accessoires en Option

- Surfaces d'allègement de pression
- Communications sur les rails latéraux incluant le système d'appel infirmier avec haut-parleurs et éclairage de chambre et de lecture
- Potreau IV amovible
- Manette de contrôles de mouvement
- 6 po (15 cm) roues

| Composants Electroniques | |
|--|---|
| Voit | |
| Domestique International | 120 VCA 220 VCA |
| Amplèges nominaux Domestique International | 4 A, 9.8 A avec sortie auxiliaire 220 VAC - 2.9 A <300 µA |
| Courant de Fuite | 50-60 Hz |
| Fréquence | Oui |
| Prise de Qualité Hospitalière | |

| Capacité de Poids & Diamètre de Roue | |
|--------------------------------------|------------------|
| Capacité de Poids | 550 lbs (250 kg) |
| Diamètre de Roue | 6 po (15 cm) |

| Positionnement du Bras de Lit | |
|-------------------------------------|----------|
| Trendelenberg/Trendelenberg Inversé | ±12° |
| Dossier | 0° - 60° |
| Appui-Genou | 0° - 25° |

| Dimensions Totale | |
|---|--------------------------------|
| Largeur totale | 92 po (234 cm) |
| Rétractée | 96 po (244 cm) |
| Prolongé | 42 po (107 cm) |
| Profondeur totale | 40 po (102 cm) |
| Rail latéral en haut | 84 po x 35 po (213 cm x 89 cm) |
| Rail latéral en bas | 88 po x 35 po (224 cm x 89 cm) |
| Surface du Patient Capacité | |
| Rétractée | 27 po (69 cm) |
| Prolongé | 16 po (41 cm) |
| Gamme de hauteur (jusqu'au bras de lit) | |
| Haut | |
| Bas | |

| Numéro de Modèle & Approuvé par l'Agence | |
|--|------------------------------------|
| Numéro de Modèle | B-E-AM1-400X |
| Approuvé par l'Agence Domestique International | UL60601-1 CSA601.1 & IEC60601-2-38 |

Spécifications Techniques

Numéro de Modèle & Approuvé par l'Agence

Fonctionnalité

La réduction du temps requis pour l'entretien du lit est important afin de maintenir l'efficacité de votre établissement. Le lit Apollo MedSurg incorpore les caractéristiques qui répondent à ce besoin.

Actionneur Silencieux DC

- Un des actionneurs les plus silencieux présentement disponibles, l'actionneur DC est protégé contre l'afflux de liquide et est extrêmement fiable.



Batterie de Secours Modulaire

- Permet d'utiliser les fonctions du lit lors du transfert d'un patient.



Surface Facile à Nettoyer

- Une surface plate et lisse en métal enduit de poudre permet un nettoyage rapide et un meilleur contrôle des infections.



Mobilité

Que ce soit pour repositionner le lit à l'intérieur de la chambre ou pour transférer un patient à une salle différente, le fournisseur de soins doit être capable de déplacer le lit facilement et en toute sécurité. Nous tenons compte de ce facteur lorsque nous incorporons les différentes caractéristiques à notre lit.


Tête de Lit Amovible

- La tête du lit demeure à une hauteur ergonomique pour le fournisseur de soins et ce à toute articulation du lit.



Mécanismes de Freins à Verrouillage Central

- De larges pédales centrales et faciles à atteindre sont situées de chaque côté du lit et facilitent le freinage.



Roues de 5 po

- Roues de 5 po de conception robuste pour une meilleure durabilité et un déplacement facile sur les objets, tels que les seuils de porte.



Accessoires

Manette de Contrôle des Mouvements pour le Patient (en option)

- Une façon pratique pour les patients de régler la position de la tête et des genoux pour un confort accru. Inclut un système d'appel infirmier et un éclairage sous le lit.



Options de couleur

- Deux couleurs de mylar standards disponibles
- Autres couleurs disponibles sur demande



Apollo MS et Apollo MS-SC Lit de Série MedSurg



Conçu de façon à ce que les fournisseurs de soins puissent offrir davantage de soins en faisant moins d'efforts

Les recherches démontrent qu'un concept plus ergonomique peut réduire les blessures au dos des employés du domaine médical, une hauteur plus basse peut réduire les chutes de patient, et une série de réglages d'une seule main facilitent l'opération. Amico fabrique le lit en tenant compte de ces concepts et nous sommes fiers de présenter un produit conçu pour répondre aux besoins des cliniciens tout en demeurant conforme aux normes de l'industrie.



Lits

Simplicité

Commodité pour le Fournisseur de Soins

Les commandes du lit Amico Apollo MS-SC sont conçues pour être faciles à utiliser et promouvoir l'efficacité des soins prodigués par le fournisseur de soins.

Tête et Pied de Lit Amovibles

- Retrait en une étape



Poteau I.V. Amovible ou Pliable

- Choisissez un poteau I.V. amovible pour un rangement dissimulé ou un poteau I.V. fixe et pliable prévenant la perte d'équipement

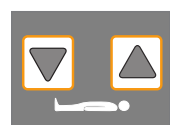


Panneau de Commande pour le Fournisseur de Soins

- Un panneau de commande facile à lire se trouve sur chaque côté du lit
- Une fonction de verrou permet au fournisseur de soins de prévenir les articulations de lit non désirées

Position Couché

- L'appui d'un seul bouton permet de mettre le patient en position couché à partir de n'importe quelle position



Caractéristique Auto-Contour (Contour-Glide)

- Préviens le déplacement du matelas lorsque le lit est redressé en position Fowler
- Offre une position assise plus "naturelle" et confortable pour le patient



Fonction de Balance (Apollo MS-SC seulement)

- Balance intégré éliminant le besoin de déplacer le patient sur un pèse-personne, améliorant ainsi la sécurité du patient
- Contrôles faciles à lire et facilement accessibles au pied du lit
- Affichage du poids exact du patient en n'importe quelle position
- Alarme de sortie de lit intégrée
- Fonction pratique "d'auto-compensation" permettant l'ajout d'accessoires au lit sans affecter l'affichage du poids du patient



Pied de Lit Extensible

- Ajoutez jusqu'à quatre pouces à la longueur du lit pour les patients plus grands
- Mécanisme de levage facile à utiliser pour allonger ou raccourcir le pied de lit
- Aucun outil requis pour l'extension/rétraction du lit




Lit de Faible Élévation

- Une faible élévation du lit permet une entrée et une sortie du lit sécuritaire



Solutions Thérapeutiques Amico Matelas de Mousse BodyZone



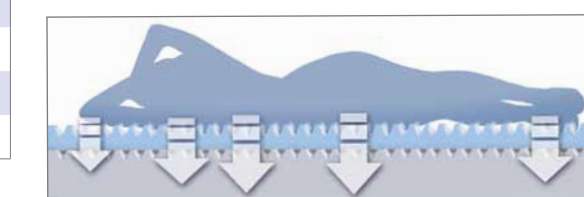
Solutions de Redistribution de la Pression de Amico

Disponible pour les civières, les lits et les lits haut de gamme

| | 50 Civières | 100 Standard | 500 Haut de Gamme |
|-------------------------------------|----------------|-----------------|----------------------|
| VPF™ | ✓ | ✓ | ✓ |
| SMT™ | ✓ | ✓ | ✓ |
| Matériaux Naturels | ✓ | ✓ | ✓ |
| Couvre Matelas Extensible sur 360° | ✓ | ✓ | ✓ |
| Visco-Élastique à Cellules Ouvertes | | | ✓ |

Dimensions Standard

- 84 po x 36 po x 6 po (213 cm x 91 cm x 15 cm)



La Prévention des Plaies de Pression la Plus Évoluée

- Fabriqué spécifiquement pour les parties du corps les plus à risque incluant la tête, les épaules, les hanches, les jambes et les talons
- Zones d'enveloppement combinées aux zones de contour du corps augmentant jusqu'à 40% la redistribution de la pression
- Couvre matelas extensible sur 360° réduisant la résistance et le frottement
- La mousse à mémoire brevetée à cellules ouvertes a prouvé son efficacité à diminuer la chaleur corporelle plus rapidement que les mousses conventionnelles et permet un confort plus frais et plus sec
- Nos procédés uniques de mousses à pression variable procurent la meilleure constance et la meilleure qualité des matelas médicaux
- Procédé de fabrication pratiquement sans émissions
- Système clos breveté qui excède les exigences relatives à la qualité de l'air

Rail Latéral

- Concept unique de rail latéral conforme aux recommandations en matière de risque de piégeage des patients tel que stipulé par les HBSW et IEC
- Inclut des contrôles accessibles par le patient sur la face intérieure permettant le positionnement de la tête et des jambes, ainsi qu'un système d'appel infirmier et un éclairage sous le lit et au-dessus du lit

CPR d'Urgence

- Mécanisme à dégageur rapide permettant un abaissement manuel de la position Fowler en cas d'urgence

